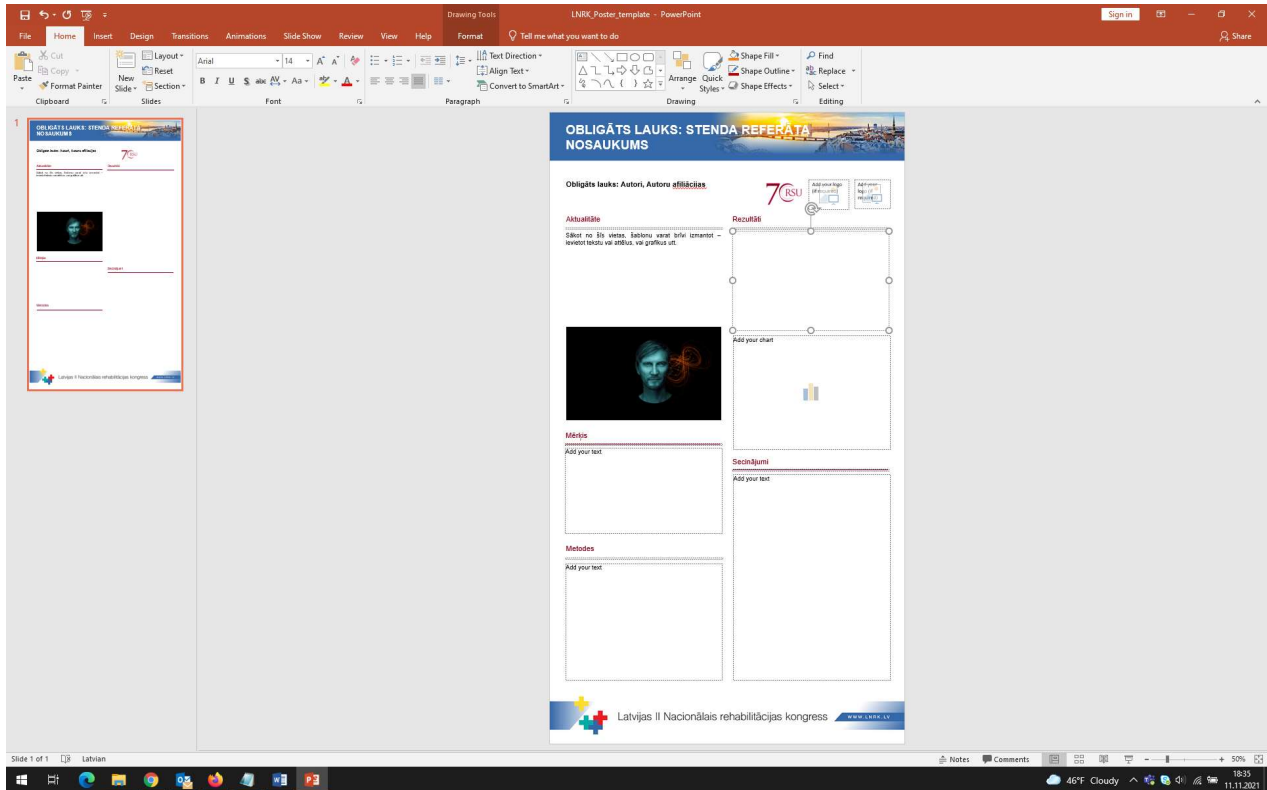


Soli pa solim instrukcija, kā augšuplādēt stenda referāta prezentāciju

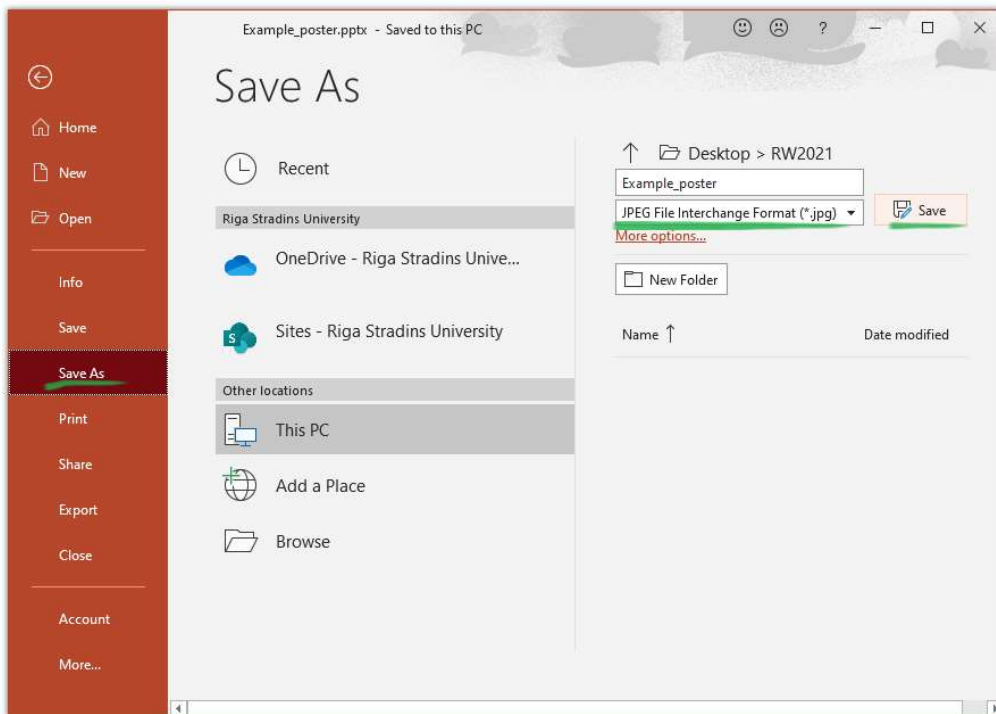
Pirmais solis

Sagatavo savu prezentāciju, lietojot kongresa izstrādāto šablonu:



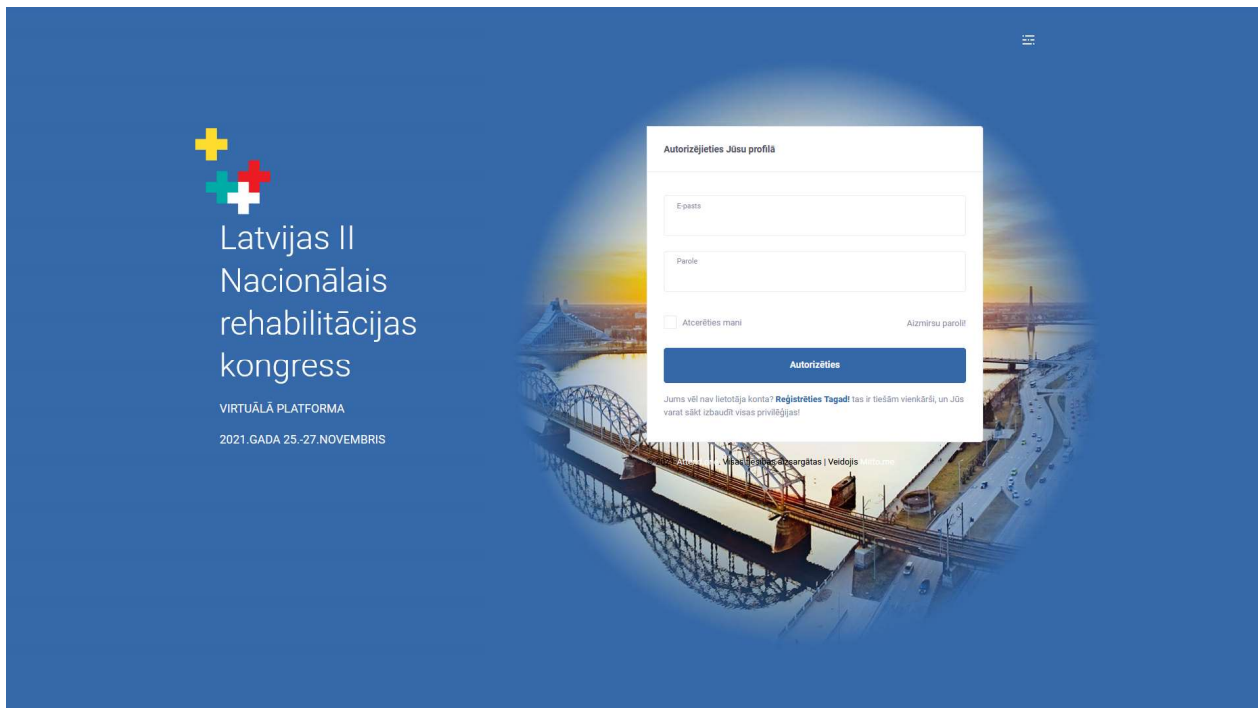
2. solis

Saglabā prezentāciju kā JPG augstas izšķirtspējas attēlu



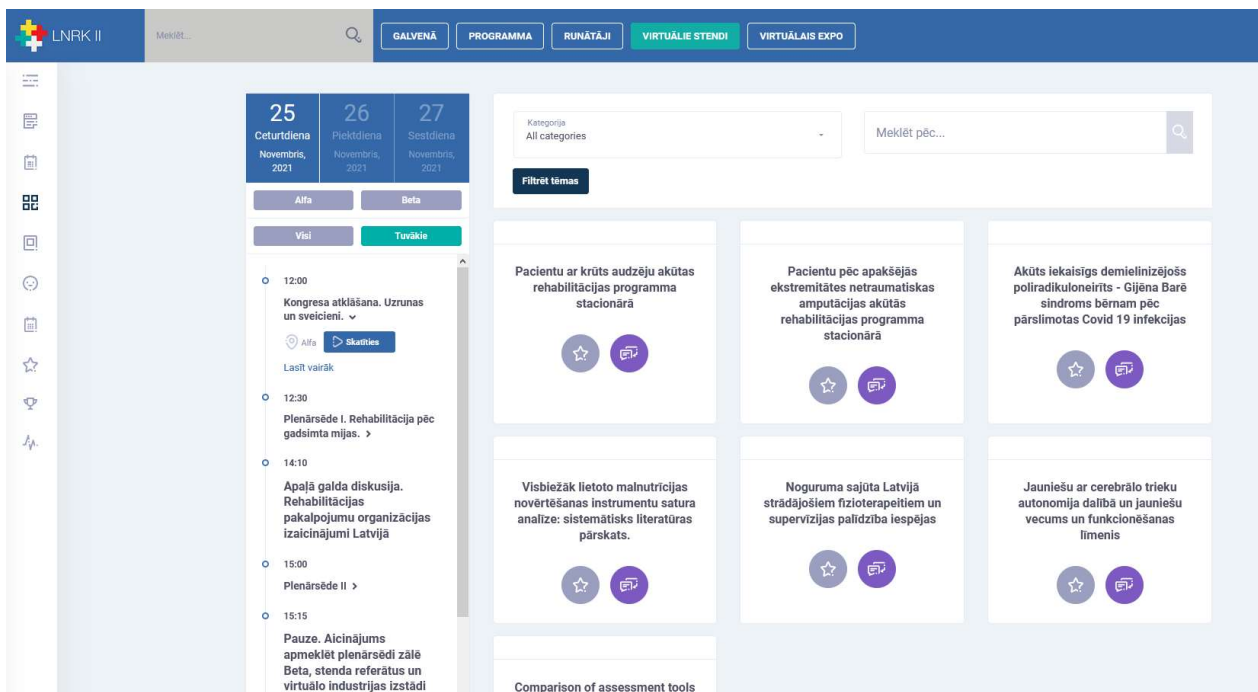
3. solis

Dodies uz virtuālo platformu, lietojot piekļuves informāciju, kuru tika nosūtīta uz e-pastu. Nejauciet piekļuves datus ar reģistrācijas piekļuves datiem. Tās ir divas dažādas platformas.



4. Solis

Dodies uz virtuālo stendu sadaļu



5. atrodi savu stenda referāta vietni

The screenshot shows the LNRK II virtual expo interface. At the top, there are navigation tabs: GALVENĀ, PROGRAMMA, RUNĀTĀJI, VIRTUĀLIE STENDI, and VIRTUĀLAIS EXPO. A search bar is located next to the tabs. Below the navigation, there is a calendar for November 2021, highlighting the 25th, 26th, and 27th. A sidebar on the left contains a list of events with times and titles, such as 'Kongresa atklāšana. Uzrunas un sveiciens.' and 'Plenārsēde I. Rehabilitācija pēc gadsimta mijas.' The main area displays a grid of exhibition booths, each with a title and a star icon. The booths include: 'Pacientu ar krūts audzēju akūtas rehabilitācijas programma stacionārā', 'Pacientu pēc apakšējās ekstremitātes netraumatiskas amputācijas akūtas rehabilitācijas programma stacionārā', 'Akūts iekaisīgs demielinizējošs poliradikuloneirīts - Gijēna Bārē sindroms bērnam pēc pārsīlimotas Covid 19 infekcijas', 'Visbiežāk lietoto malnutricijas novērtēšanas instrumentu satura analīze: sistematisks literatūras pārskats.', 'Noguruma sajūta Latvijā strādājošiem fizioterapeitiem un supervīzijas palīdzība iespējas', 'Jauniešu ar cerebrālo trieku autonomija daļībā un jauniešu vecums un funkcionēšanas līmenis', and 'Comparison of assessment tools'.

6. solis. Atver iestatījumu sadaļu

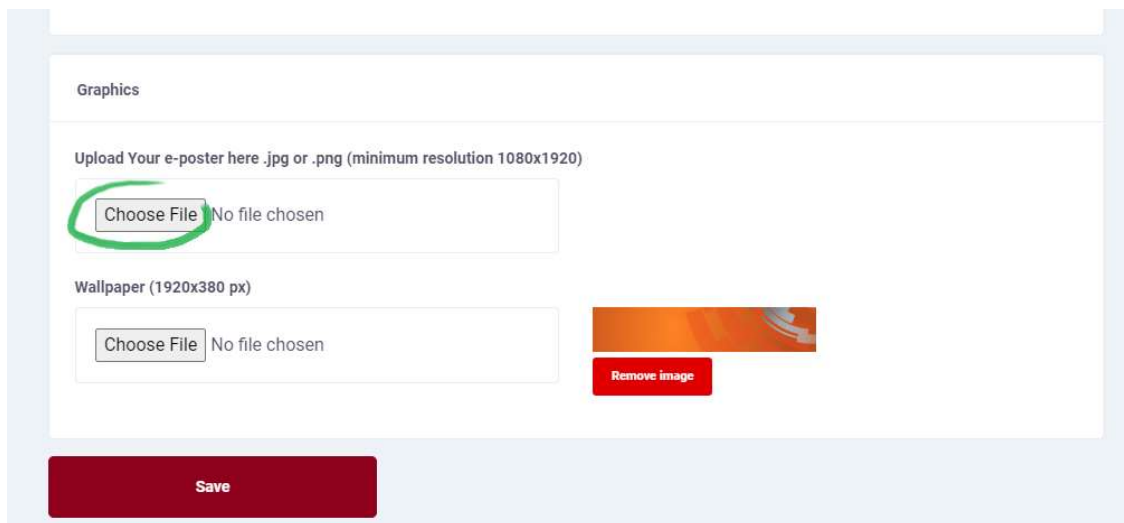
The screenshot shows the 'About' page for a case report titled 'A CASE REPORT OF SYNDROME OF INAPPROPRIATE ANTIURETIC HORMONE INDUCED BY CANNABIDIOL'. The page has tabs for Timeline, About, Photos, and Events. A yellow circle highlights the 'Events' tab. Below the tabs, there is a statistics section with four boxes: 'Online today' (1), 'Online now' (0), 'Pageviews today' (8), and 'Pageviews total' (9). Below the statistics, there is a section for 'Users online in the last 24 hours' with a line graph showing a single peak at 13:00.

7. solis. Izvēlies "Details"

The screenshot shows the 'Details' page for a virtual expo. The left sidebar contains a menu with options: Statistics, Followers, Livestreams, Polls, Events, Pending posts, Details (highlighted with a yellow circle), Files, and Users. The main content area is divided into two sections: 'Sponsorship limits' and 'Expo data'. The 'Sponsorship limits' section includes: 'Pushed posts' (0/0), 'Livestream questions via LIVE' (0/0), and 'Main feed / Agenda polls' (0/0). The 'Expo data' section includes: 'Group' (Virtual Expo), 'Name' (Papillary thyroid carcinoma metastasis in central and lateral neck lymph nodes), 'System name' (papillary-thyroid-carcinoma-metastasis-in-central-and-lateral-neck-lymph-nodes), 'Slogan (max. 50 characters)', and 'Intro (max. 150 characters)'.

8. solis

Skrollējot lapu **līdz pašai apakšai**, atrodi vietu prezentācijas augšuplādei. Augšuplādē un spied "save".



Graphics

Upload Your e-poster here .jpg or .png (minimum resolution 1080x1920)

Choose File No file chosen

Wallpaper (1920x380 px)

Choose File No file chosen

Remove image

Save

Lai pārbaudītu izvietoto bildi, apmeklē vēlreiz virtuālo stendu sadaļā savu prezentāciju, un, klikšķinot uz tās, atvērsies pilna izmēra bilde.